

BAUSTEIN 2:

„Fröhlich sein und Gutes tun ...“


Von Petra Schmidt und Alexandra Radina-Dimpfl, missio München

Materialien:

- Gelbes Tuch (oder „Smiley-Decke“)
- Alternativ aus Tonpapier:
Lachender Mund und zwei Augen
- Jesuskerze
- Streichhölzer
- Laptop
- Beamer
- Lied: [Fröhlich sein und Gutes tun und die Spatzen pfeifen lassen - YouTube](#)
- Für die Leitung: **M1**
- Für jedes Kind: **M2** (mehrere Spatzen) und **M3**

Vorbereitung:

Die Kinder sitzen im Kreis.
In der Mitte liegt ein gelbes, gerundetes Tuch.
Darauf werden zwei Augen und ein lachender Mund mit Tonpapier gestaltet.
Es entsteht eine „Smiley-Decke“.
Die Jesuskerze bildet die Mitte.
Während die Kinder kommen, wird das Lied „Fröhlich sein...“ eingespielt:
[Fröhlich sein und Gutes tun und die Spatzen pfeifen lassen - YouTube](#)



Verlauf:

Begrüßung und Entzünden der Jesuskerze

Kreuzzeichen

Lied: [Fröhlich sein und Gutes tun und die Spatzen pfeifen lassen - YouTube](#)

Gespräch:

L: Zu Beginn hast du ein fröhliches Lied gehört.

Sicher hast du dir einiges von diesem Lied gemerkt!

Die Kinder äußern sich: Fröhlich sein, Gutes tun, Spatzen pfeifen lassen...

L: Diesen Spruch wollen wir heute miteinander singen und uns dazu bewegen.

Kinder und L lernen miteinander die 1. Zeile des Liedes und die dazugehörigen Bewegungen (M1).

L: Vor vielen Jahren lebte in Italien ein Mann namens Johannes Bosco. Heute kennen ihn viele unter dem Namen heiliger Don Bosco.
Zur Zeit des Don Bosco ging es vielen Kindern und Jugendlichen richtig schlecht. Sie waren sehr arm, hatten keine Eltern und mussten deshalb auf der Straße leben. Don Bosco tat ihnen Gutes, indem er für sie ein Haus baute und sie von der Straße holte. Er gab ihnen Essen, Trinken und die Möglichkeit zu lernen, damit sie später sorglos und fröhlich leben konnten. Seinen Spruch „Fröhlich sein und Gutes tun und die Spatzen pfeifen lassen“ wollen wir nun singen und tanzen. Don Bosco lebte seinen Spruch, weil er die Botschaft Jesu ernst nahm. Er folgte Jesus nach, indem er Gutes tat und so Fröhlichkeit versprühte.

Alle singen und tanzen die 1. Zeile des Liedes und bewegen sich dazu!

L: Jesus will, dass wir fröhlich sind und einander Gutes tun.
Er will, dass wir einander lieben.

Lesung

Er sagt uns:

L liest Joh 13,34 vor.

Ein neues Gebot gebe ich euch: Liebt einander!

Wie ich euch geliebt habe, so sollt auch ihr einander lieben.

L: Was denkst du, was gehört zum „einander lieben“ alles dazu?

Die Kinder erzählen... füreinander Dasein, miteinander spielen, nicht streiten, einander trösten...

BAUSTEIN 2:**„Fröhlich sein und Gutes tun ...“**

Von Petra Schmidt und Alexandra Radina-Dimpfl, missio München

L: *schreibt die Begriffe, die die Kinder bringen, auf je einen Spatzen (M2).
Die Kinder legen diesen zur Mitte.*

Alle singen und tanzen die 2. Zeile des Liedes und bewegen sich dazu!

L: *legt einen Globus (M3) zur Mitte und erzählt: Heute ist der Sonntag der Weltmission. An diesem Tag denken Menschen, die an Jesus glauben, aneinander. Sie fühlen sich verbunden, denn ihre Mitte ist Jesus, der alle Menschen liebt. Jesus, der für sie da ist. Jesus, der möchte, dass sie fröhlich sind.*

Wir schauen nun nach (West-)Afrika. Auch dort gibt es, wie damals in Italien zur Zeit des Don Bosco, viele Kinder und Jugendliche, die auf der Straße leben, die dort arbeiten und sich um ihr tägliches Essen sorgen müssen. Sie brauchen unser Gutsein.

Auch die Kinder in (West-)Afrika sollen fröhlich leben dürfen.

Natürlich können wir nicht mit ihnen spielen. Wir können auch nicht mit ihnen streiten.

Und trotzdem sollen wir ihnen Gutes tun und sie lieben.

Wie kann das gehen?

Die Kinder erzählen... für sie beten, an sie denken...

L schreibt die Begriffe, die die Kinder bringen, ebenfalls auf je einen Spatzen (M2).

Die Kinder legen diese zur Mitte.

Alle singen und tanzen die 3. Zeile des Liedes und bewegen sich dazu!

Aktion:

Jedes Kind erhält eine Fotokopie der Welt (M3) und Spatzen in ausreichender Anzahl (M2).

Es schneidet die Welt aus, während die Erwachsenen die Spatzen ausschneiden.

Die Spatzen in der Mitte dürfen mit verwendet werden.

Kind und Erwachsene kleben die Spatzen um die Welt (vgl. M4).

Lied mit Bewegungen: [Fröhlich sein und Gutes tun und die Spatzen pfeifen lassen - YouTube](#)

L: *Miteinander beten wir jetzt für alle Menschen.
Eine erwachsene Person liest das Gebet auf den Spatzen vor!*

L: *Beten wir gemeinsam das Gebet, das Jesus uns geschenkt hat!*

Vater unser**Segen**

Lied mit Bewegungen: [Fröhlich sein und Gutes tun und die Spatzen pfeifen lassen - YouTube](#)

M1:

„Fröhlich sein...“ mit Bewegungen

Lied: CD Track 01
Playback: CD Track 11

Fröh-lich sein und Gu - tes tun und die Spat - zen
pfei - fen las - sen. Lie - ben sollt ihr und nicht has -
sen, und die Spat - zen pfei - fen las - sen.
Gu - tes tun und fröh - lich sein.
(pfeifen)

„Fröhlich sein und Gutes tun und die Spatzen pfeifen lassen“
Text: Don Bosco
Musik: Reinhard Horn
© KONTAKTE Musikverlag, 59557 Lippstadt

**Lieben sollt ihr und nicht hassen,
und die Spatzen pfeifen lassen.
Gutes tun und fröhlich sein.**

Bewegungen:

1. Fröhlich sein

Jede/r dreht sich um die eigene Achse und schwingt mit den Armen.

und Gutes tun

Die Hände teilen aus.

und die Spatzen pfeifen lassen.

Jede/r hüpf und schwingt die Arme dazu.

2. Lieben sollt ihr

Jede/r legt die Hände auf das Herz.

und nicht hassen

Jede/r bewegt die Hände abwehrend nach rechts und links und schüttelt dazu mit dem Kopf.

und die Spatzen pfeifen lassen.

Jede/r hüpf, dreht sich dabei, und schwingt die Arme wie Flügel.

3. Gutes tun

Die Hände teilen aus.

und fröhlich sein

Jede/r dreht sich um die eigene Achse und schwingt mit den Armen.



... (Pfeifen)

Jede/r pfeift mit und schaut fröhlich in die Runde.

Die Kinder wiederholen die Bewegungen...

M2:

Spatzen



M3:

Die Welt



© The Blue Marble (Die Erde aus dem Weltraum)
Apollo 17 crew; taken by either Harrison Schmitt or Ron Evans.
Public domain, via Wikimedia Commons
<https://de.wikipedia.org/wiki/Erde>

M4:

Beispiel: Welt-Spatzen-Nest

