

**TOP SECRET**

GEHEIMNISSION  
"10 GEBOTE"



ACHTUNG  
Agentenspiel  
*hca*




Agent: \_\_\_\_\_

Agent: \_\_\_\_\_

Agent: \_\_\_\_\_

Agent: \_\_\_\_\_

10 000



**missio**  
glauben.leben.gaben.

Internationales Katholisches  
Missionswerk  
Ludwig Missionsverein KdöR  
Pettenkoflerstraße 26-28  
80336 München

www.missio.com

Spendenkonto:  
LIGA Bank München  
BIC GENODEF1M05  
IBAN DE96 7509 0300 0800 0800 04

Redaktion:  
Susanne Riedlbauer  
Autorin:  
Susanne Riedlbauer  
Co-Autor:  
Sebastian Grünwald  
Tester:  
Stefanie Garbe, Christian Homey,  
Marion Roppelt, Thomas Schuhbeck

Gestaltung:  
WWS Werbeagentur, Aachen

Best.-Nr. 125

© missio 2018

**TOP SECRET**



## IHRE MISSION

Agenten! Das Institutum Secretum Decalogi (kurz: ISD) braucht Ihre Hilfe!

Das ISD hat über seine Informanten erfahren, dass unser Erzfeind Damian Madock auf der Suche nach einer sagenumwobenen Reliquie ist. Laut alten christlichen Überlieferungen macht die Reliquie unverwundbar und würde Madock ungeheure Macht verleihen. Sie müssen dies um jeden Preis verhindern!

### Ihr Auftrag:

Geheimdienst-Equipment

1. Stellen Sie ein Team aus 3 bis 4 Agenten zusammen!
2. Statten Sie sich mit Geheimdienst-Equipment aus! Sie benötigen: Einen Bleistift, einen Radiergummi, eine Schere und für jeden Agenten im Team eine Bibel, einen Stift und einen Notizzettel.
3. Lesen Sie diese Geheimakte genau durch und entschlüsseln Sie der Reihe nach die Informationen, die das ISD für Sie bereits zusammengestellt hat!

Als Honorar offeriert Ihnen der ISD satte € 10.000!

**Hilfe erhalten:** Wenn Sie einmal nicht weiterkommen, können Sie Unterstützung anfordern. Auf jeder Seite finden Sie dieses Symbol mit einer 3-stelligen Nummer. Drehen Sie die Geheimakte um. Dort können Sie mit dieser Nummer Hilfe erhalten. Aber Achtung! Für jede angeforderte Hilfe ziehen wir Ihnen € 250 von Ihrem Honorar ab! Also überlegen Sie es sich gut!

??? 123

**Worauf warten Sie noch?** Wir glauben, dass Sie Madock noch aufhalten können, wenn Sie alle Indizien dieser Akte lösen und vor ihm die Reliquie finden! Wir wissen bereits, dass es irgendetwas mit den 10 Geboten zu tun haben muss. Die Zeit drängt! Sie müssen unbedingt vor Madock am Ziel sein und herausfinden, wo sich die 10 Gebote derzeit befinden! Fangen Sie an und lesen Sie jetzt mit ihrem Team das erste Indiz!



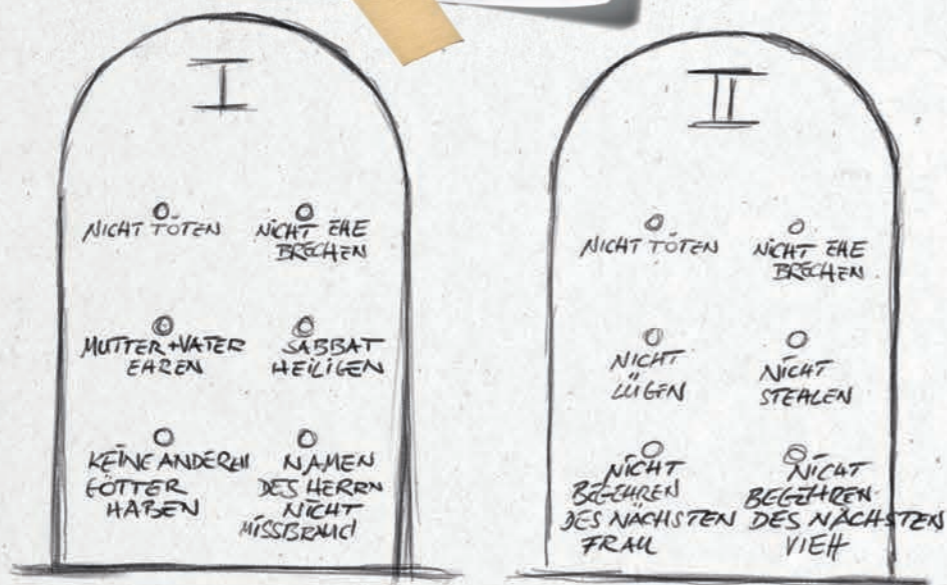
# INDIZ 1

**Statusbericht:** Wir wissen, dass Madock lange an den 10 Geboten geforscht hat. Sie sind vermutlich der Schlüssel zu der Reliquie, die wir suchen! Gehen wir also zurück zum Ursprung der 10 Gebote.

**Ihr Auftrag:** Finden Sie heraus, an welchem Ort Gott die Tafeln an Moses überreichte!

**Der Plan:** In Madocks geheimem Labor haben wir diese Notiz gefunden. Aber da stimmt doch was nicht! Irgendwie sind die 10 Gebote durcheinandergeraten. Verbinden Sie sie in der richtigen Reihenfolge! Falls Sie die Reihenfolge nicht mehr ganz im Kopf haben, können Sie in der Bibel in Ex 20,2-17 nachschlagen.

**Tipp:** Wir vermuten, dass Sie dabei Zeichen oder Zahlen erhalten, die Sie unten in das Antwortfeld eintragen können. Sie führen Sie bestimmt zur Lösung der Aufgabe!



Dtn \_\_\_\_\_

**Antwort:**

Laut Dtn \_\_, \_\_ bekam Moses die 10 Gebote am \_\_\_\_\_ überreicht.

??? 306


Lösung gefunden? Dann weiter zum nächsten Indiz!

# INDIZ 2

**Statusbericht:** Gut gemacht, Agenten! Wir wissen nun: Moses hielt die beiden Tafeln in seinen Händen. Und weiter?

**Ihr Auftrag:** Wir müssen wissen, was er damit machte!

**Der Plan:** Helfen Sie Moses, den richtigen Weg vom Berg herunter zu finden. Auf seinem Weg sollten Sie auf die richtigen Hinweise stoßen! Füllen Sie dann die Zeile unten aus!



**Antwort:**

In der Bibel - genauer gesagt in \_\_\_\_\_, \_\_\_\_\_ steht, dass

\_\_\_\_\_

\_\_\_\_\_

??? 216

Lösung gefunden? Dann weiter zum nächsten Indiz!




# INDIZ 3

**Statusbericht:** Moses legte die 10 Gebote aber nicht in irgendeine Lade (= tragbare Kiste). Er ließ extra hierfür eine neue bauen und zwar genau so, wie Gott es ihm zuvor befohlen hatte.

**Ihr Auftrag:** Leider sind im Laufe der Zeit immer mehr Fälschungen entstanden. Bitte teilen Sie dem ISD mit, wie das Original aussieht!

**Der Plan:** Malen Sie die echte Bundeslade und vergleichen Sie sie mit den Bildern. Eine genaue Beschreibung finden Sie in Ex 25,8-25,22. Füllen Sie wie gewohnt die Zeile unten mit den richtigen Informationen aus!




1. 1 Kön




2. 1 Sam



3. Ex




4. Dtn



5. Neh



6. Hebr



7. Sach



8. Spr

Ihr Bild:

Illustration: Matthias Adolphi

**Antwort:**

Die echte Bundeslade ist auf dem Bild Nr. \_\_\_\_ zu sehen.  
Damit geht die Suche im Buch \_\_\_\_\_ weiter. Doch wo genau?  
Lösen Sie hierfür Indiz 4!

# INDIZ 4

**Statusbericht:** Diese Lade war - wie bereits erwähnt - keine normale Lade. Sie war das Zeichen für die Verbundenheit von Gott mit dem Volk Israel. Der ISD hat Informationen erhalten, dass die Lade mächtig ist und Madock sie für seine finsternen Pläne einsetzen will. Wir sind uns sicher: Diese Bundeslade ist die Reliquie, nach der Madock derzeit sucht!

**Ihr Auftrag:** Wir müssen einschätzen, wie gefährlich uns Madock werden kann. Finden Sie also heraus, welche Macht von der Lade ausgeht!

**Der Plan:** In Madocks sichergestelltem Notizbuch haben wir Hinweise hierzu entdeckt. Wir glauben, dass die Engel verraten, an welcher Stelle in dem eben entdeckten Buch Sie nachlesen müssen. Aber Vorsicht - brechen Sie sich beim nachmachen keinen Flügel - äh Arm!



- 1) Die Engel standen auf der von Moses angefertigten Lade und schauten sich mit ihren nach vorne ausgebreiteten Flügeln an. Der rechte Engel hatte die Nase voll davon, immer nur den anderen Engel zu sehen und drehte sich um 180 Grad. Da die goldenen Flügel dieses Unternehmen sehr schwer machten, ging er so weit in die Knie, bis Ober- und Unterschenkel einen rechten Winkel bildeten. Vor lauter Erschöpfung legte er den Kopf zwischen die immer noch ausgestreckten Flügel. Der zweite Engel fiel vor Lachen vorne über. Er machte einen Bauchklatscher und landete mit ausgestreckten Beinen und angezogenen Flügeln so am Boden, dass sein Kopf an den Fersen des anderen Engels lag.
- 2) Nachdem sich beide Engel wieder erholt hatten, war für sie die Zeit gekommen, sich aus dieser Position zu lösen und ihre Ausgangsposition auf der Lade einzunehmen.
- 3) Plötzlich wurde der rechte Engel von großer Ehrfurcht erschüttert. Er senkte seine Flügel und seinen Kopf schräg nach unten Richtung Zehenspitzen.
- 4) Da sprach der rechte Engel zum linken: „Ich verBINDE mich ja gerne mit Dir zu einer Einheit, aber jetzt ist erstmal Schluss damit.“ Und so flog der Engel, während er sich eine goldene Haarsträhne erleichtert aus dem Gesicht STRICHT, davon.
- 5) Der linke Engel - sichtlich erleichtert - ließ sich hingegen engelsgleich auf seinen Hintern sinken. Dabei blieben seine Fußsohlen immer fest mit dem Boden verankert. Er senkte demutsvoll seinen Kopf zwischen seine immer noch ausgestreckten Flügel und zog die Oberschenkel nah an seinen Bauch heran. „Das ist eine perfekte Position“, murmelte er vor sich hin.

**Antwort:**

Antwort: In dem Buch \_\_\_\_ (siehe Indiz 3)  
steht an der Stelle \_\_\_\_\_, dass \_\_\_\_\_

-----  
-----  
-----



# INDIZ 5

**Statusbericht:** Aufgrund dieses Vorfalles haben die Philister am Ende die erbeutete Bundeslade freiwillig an das Volk Israel zurückgegeben. Und so wanderte sie weiter mit dem Volk umher bis König Salomon ihr einen Tempel in Jerusalem bauen ließ. Eine genaue Beschreibung der Ausstattung des Tempels, dessen Baubeginn 957 v.Chr. war, lässt sich in der Bibel finden. Zusätzlich hat unser Bilderdienst auch eine Zeichnung des Tempels zur Verfügung gestellt. Wir müssen die Lade unbedingt finden, bevor Madock dies tut!

**Ihr Auftrag:** Finden Sie heraus, in welchem Raum des Tempels die Bundeslade aufbewahrt wurde! Vielleicht kommen wir so der Reliquie näher!

**Der Plan:** Einer unserer Agenten hat Madock am Flughafen ausfindig gemacht und verfolgt. Leider ist er uns mit einer unbekannteren Chartermaschine entwischt und wir wissen nicht, wo er sich nun aufhält. Aber er hat beim Einstieg diesen Hinweis verloren. Es scheint eine geheime Botschaft zu sein. Entziffern Sie die Botschaft mit Hilfe der Verse 1 Kön 7,13-51.

2=B  
8=H  
21=U



11/15/5/14 =



Antwort:

??? 318


Die Bundeslade wurde laut \_\_\_\_\_, \_\_\_\_\_ in der \_\_\_\_\_ also im \_\_\_\_\_ unter den \_\_\_\_\_ aufbewahrt.

Lösung gefunden? Dann weiter zum nächsten Indiz!

**Tipp:** Teilen Sie den Text unter ihrem Team folgendermaßen auf:

- 1 Kön 7,13-25
- 1 Kön 7,26-42
- 1 Kön 7,43-51.

So kommen Sie schneller voran!





# INDIZ 6

**Statusbericht:** Dass sich die 10 Gebote auch weiterhin in der Lade befanden, verrät die Stelle 1 Kön 8,9: „In der Lade befanden sich nur die zwei steinernen Tafeln, die Mose am Horeb hineingelegt hatte, die Tafeln des Bundes, den der Herr mit den Israeliten beim Auszug aus Ägypten geschlossen hatte.“ Jahrhunderte lang stand nun die Lade und vor allem ihr Inhalt sicher verwahrt im Tempel. Doch im Jahr 587 v. Chr. überfiel Nebukadnezar die Stadt Jerusalem und plünderte sie. Ob er auch die Lade erbeutete?

**Ihr Auftrag:** Was geschah beim Überfall mit der Lade?

**Der Plan:** Der ISD hat folgende sechs Elemente bei einem Informanten sicher gestellt, die dabei helfen könnten. Füllen Sie die Fragen senkrecht, waagrecht und diagonal aus.

### 1) Was geschah mit der Lade?

G	I	H	W	B	P
R	W	A	S	L	O
S	Z	W	I	A	J
S	A	T	S	D	K
A	M	I	T	E	M
X	G	W	R	H	E
D	E	T	U	L	L
F	S	G	R	M	I
Y	C	G	G	N	P
J	H	H	B	D	T
G	A	F	E	C	I
R	H	D	E	R	S
W	M	E	U	K	T

### 2) Was geschah mit der Lade?

W	E	R	B	T	P	N	D	O	E
I	G	W	H	E	Z	A	T	D	M
A	E	D	A	U	J	I	F	E	L
S	S	G	D	S	M	L	I	R	I
F	C	A	N	D	U	B	Z	L	O
B	H	E	K	I	W	N	F	A	R
M	A	K	G	M	R	P	I	D	O
S	H	F	S	E	F	W	E	E	T
B	W	P	U	U	D	T	D	B	L

Antwort:

??? 309

In \_\_\_\_\_, 4-5 steht, dass der Prophet \_\_\_\_\_  
 \_\_\_\_\_  
 \_\_\_\_\_  
 \_\_\_\_\_  
 \_\_\_\_\_

Lösung gefunden? Dann weiter zum nächsten Indiz!

### 3) Was geschah beim Überfall mit der Lade?

D	R	F	W	O	U	E	I
S	U	B	E	I	M	G	A
L	E	K	B	U	S	E	R
R	B	W	N	D	C	S	H
H	E	H	Z	A	F	C	E
N	R	M	K	R	K	H	M
B	F	L	A	D	E	A	T
T	A	S	E	O	U	H	Z
E	L	I	N	W	P	D	L
O	L	A	R	S	K	E	C
C	W	E	I	B	H	R	Z
D	A	U	B	F	D	M	H
N	S	L	C	D	L	I	U
H	B	W	S	M	W	T	A
Z	F	I	T	B	O	K	N

### 4) Was geschah beim Überfall mit Lade?

B	F	L	W	U	D	G	O	C	R
O	U	N	A	N	Z	T	U	O	Q
P	E	A	R	S	B	L	D	E	P
U	B	D	I	T	P	J	D	F	U
T	E	L	K	E	N	A	H	W	Z
H	R	O	W	D	L	G	E	D	K
X	F	D	T	S	G	A	O	G	Z
T	A	U	A	C	A	N	E	I	H
K	L	W	C	U	M	L	H	B	U
W	L	M	K	F	B	H	C	S	R
U	G	O	I	K	N	T	E	U	G
P	E	S	F	T	Q	D	D	U	F
L	S	C	E	J	B	T	O	H	A
U	C	E	D	G	S	E	P	Q	U
N	H	G	I	O	G	L	I	T	N
T	A	U	F	A	G	C	H	M	G
S	H	U	B	W	U	N	D	G	P
E	W	G	K	O	X	L	N	T	F

### 5) Was geschah beim Überfall mit Lade?

Y	W	X	I	G	P	E	F	E	T
U	U	G	C	A	R	C	H	X	U
T	E	N	M	X	S	T	A	E	O
S	B	A	H	D	T	W	D	X	M
R	E	X	L	I	Q	A	M	U	N
E	R	T	S	I	L	Y	N	Q	D
H	F	K	E	S	D	F	W	Q	E
U	A	P	A	Z	S	Z	R	R	L
A	L	W	Q	M	R	I	H	Z	S
I	L	M	K	A	E	F	G	K	C
L	G	N	I	U	T	K	Y	W	Q
F	E	C	X	T	N	U	H	A	I
S	S	Z	G	M	B	L	N	C	Z
H	C	D	E	F	Y	E	Z	T	J
E	H	P	T	H	M	G	I	H	R
F	A	S	W	J	L	K	U	M	X
U	H	R	D	I	G	P	A	L	G
W	I	M	A	K	Q	C	L	U	K

### 6) Was geschah mit der Lade?

K	G	L	E	D	W
W	W	A	S	L	R
T	E	M	I	A	Z
A	Z	C	N	D	I
X	M	I	T	E	Q
H	G	S	D	R	S
Q	E	W	K	A	P
L	S	G	M	N	J
I	C	Z	W	C	H
A	H	E	P	Y	D
N	A	C	S	L	W
R	H	D	E	R	X
P	E	T	M	J	H



# INDIZ 7

ክብረ ነገሥት

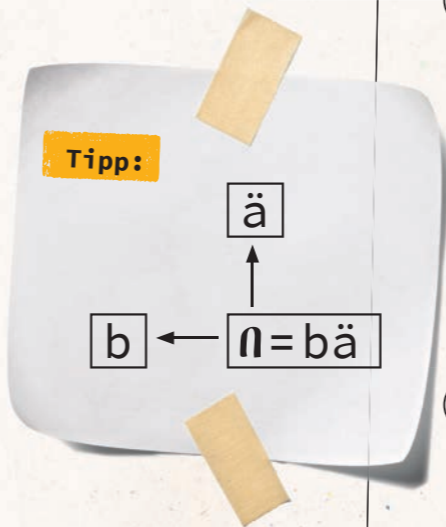
**Statusbericht:** Hervorragende Arbeit, Agenten! Sie haben den letzten biblischen Hinweis zum Verbleib der 10 Gebote gefunden! Da es darüber hinaus keine gesicherten Anhaltspunkte zum Verbleib der Tafeln gibt, entstanden im Laufe der Zeit unzählige Geschichten um ihren Aufenthaltsort. Eine davon findet man in diesem Buch: ክብረ ነገሥት. Die meisten Bewohner des Landes, aus dem dieses Buch stammt, gehen davon aus, dass es die wahre Geschichte der Lade enthält. Sein Titel ist allerdings in einem fremden Alphabet verfasst.

**Ihr Auftrag:** Wir wissen immer noch nicht, wo genau sich die Lade befindet und Madock ist bereits unterwegs dorthin. Das Buch könnte unsere letzte Hoffnung sein. Wie heißt es?

**Der Plan:** Übersetzen Sie „ክብረ ነገሥት“ mit Hilfe der Tabelle in lateinische Buchstaben. Wir haben vier denkbare Lösungen erarbeitet, aber nur eine stimmt. Finden Sie die richtige!

**Tipp:** Das Ge'ez-Alphabet besteht aus 33 Buchstaben mit je sieben Modifikationen, die die Vokale ausdrücken. Vokale entstehen durch Anfügung kleiner Striche und Kreise an ein Konsonantenzeichen. Das umgedrehte „ə“ wird weder mitgeschrieben noch gesprochen. Ausnahme hier: Der erste Buchstabe behält sein „ə“.

	ä	u	i	a	e	ə	o
h	ሀ	ሁ	ሂ	ሃ	ሄ	ህ	ሆ
l	ለ	ሉ	ሊ	ላ	ሌ	ሎ	ሎ
h	ሐ	ሑ	ሒ	ሓ	ሔ	ሕ	ሖ
m	መ	ሙ	ሚ	ማ	ሜ	ም	ሞ
ś	ሠ	ሡ	ሢ	ሣ	ሤ	ሥ	ሦ
r	ረ	ሩ	ሪ	ራ	ሪ	ሮ	ሮ
s	ሰ	ሱ	ሲ	ሳ	ሴ	ስ	ሶ
sch	ሸ	ሹ	ሺ	ሻ	ሼ	ሽ	ሾ
q	ቀ	ቁ	ቂ	ቃ	ቄ	ቅ	ቆ
Q	ቸ	ቹ	ቺ	ቻ	ቼ	ች	ቾ
k	ቀ	ቁ	ቂ	ቃ	ቄ	ቅ	ቆ
b	በ	ቡ	ቢ	ባ	ቤ	ብ	ቦ
t	ተ	ቱ	ቲ	ታ	ቲ	ት	ቶ
T	ቸ	ቹ	ቺ	ቻ	ቼ	ች	ቾ
n	ነ	ኑ	ኒ	ና	ኔ	ን	ኖ
nj	ኘ	ኙ	ኚ	ኝ	ኞ	ኟ	አ
~	አ	ኡ	ኢ	ኣ	ኤ	አ	አ
k	ከ	ኩ	ኪ	ካ	ኬ	ክ	ኮ
ch	ኸ	ኹ	ኺ	ኻ	ኼ	ኽ	ኾ
w	ወ	ዑ	ዒ	ዓ	ዔ	ዕ	ዖ
~	ዐ	ዑ	ዒ	ዓ	ዔ	ዕ	ዖ
z	ዘ	ዙ	ዚ	ዛ	ዞ	ዟ	ዠ
Z	ዸ	ዹ	ዺ	ዻ	ዼ	ዿ	ዻ
y	የ	ዩ	ደ	ያ	ዬ	ይ	ዮ
d	ደ	ዱ	ዲ	ዳ	ዴ	ድ	ዶ
tsch	ጅ	ጆ	ጇ	ገ	ገ	ገ	ገ
g	ገ	ገ	ገ	ገ	ገ	ገ	ገ
T	ጠ	ጡ	ጢ	ጣ	ጤ	ጥ	ጦ



Welche Information ist die richtige?  
Kreuzen Sie die richtige Lösung an!

- Lösung A)** Lautschrift: kəfrä nāwäst: Das Kefra Nawast (= Ruhm der Könige) ist ein auf Alt-Ägyptisch verfasstes Nationalepos. Es wurde Ende des 13. Jahrhunderts n. Chr. verfasst und wird von vielen ägyptischen Christen als gesicherte Darstellung angesehen. Das Epos soll die biblisch-christliche Abstammung der ägyptischen Kaiser belegen. Es berichtet nicht nur davon, wie die Königin von Gilead König Asa traf, mit ihm Menelik zeugte und wie die Bundeslade mit Menelik nach Ägypten gelangte, sondern auch wie die Ägypter von der Verehrung von Sonne, Mond und Sternen zur Anbetung des „Herrn, Gott von Israel“ übertraten.
- Lösung B)** Lautschrift: kəlrä fägäst: Das Kelra Fagast (= Ruhm der Könige) ist ein auf Alt-Arabisch verfasstes Nationalepos. Es wurde Ende des 13. Jahrhunderts n. Chr. verfasst und wird von vielen syrischen Christen als gesicherte Darstellung angesehen. Das Epos soll die biblisch-christliche Abstammung der syrischen Kaiser belegen. Es berichtet nicht nur davon, wie die Königin von Mesopotamien König Bascha traf, mit ihm Menelik zeugte und wie die Bundeslade mit Menelik nach Syrien gelangte, sondern auch wie die Syrer von der Verehrung von Sonne, Mond und Sternen zur Anbetung des „Herrn, Gott von Israel“ übertraten.
- Lösung C)** Lautschrift: kəbrä nāgäft: Das Kebra Nagaft (= Ruhm der Könige) ist ein auf Alt-Armenisch verfasstes Nationalepos. Es wurde Ende des 13. Jahrhunderts n. Chr. verfasst und wird von vielen armenischen Christen als gesicherte Darstellung angesehen. Das Epos soll die biblisch-christliche Abstammung der armenischen Kaiser belegen. Es berichtet nicht nur davon, wie die Königin von Tarschisch König Joschafat traf, mit ihm Menelik zeugte und wie die Bundeslade mit Menelik nach Armenien gelangte, sondern auch wie die Armenier von der Verehrung von Sonne, Mond und Sternen zur Anbetung des „Herrn, Gott von Israel“ übertraten.
- Lösung D)** Lautschrift: kəbrä nāgäst: Das Kebra Nagast (= Ruhm der Könige) ist ein auf Alt-Äthiopisch verfasstes Nationalepos. Es wurde Ende des 13. Jahrhunderts n. Chr. verfasst und wird von vielen äthiopischen Christen als gesicherte Darstellung angesehen. Das Epos soll die biblisch-christliche Abstammung der äthiopischen Kaiser belegen. Es berichtet nicht nur davon, wie die Königin von Saba König Salomo traf, mit ihm Menelik zeugte und wie die Bundeslade mit Menelik nach Äthiopien gelangte, sondern auch wie die Äthiopier von der Verehrung von Sonne, Mond und Sternen zur Anbetung des „Herrn, Gott von Israel“ übertraten.



# INDIZ 8

**Statusbericht:** Das Buch enthält also eine heiße Spur zum Verbleib der 10 Gebote. Und auch die Bibel berichtet von einem Treffen der beiden Personen.

**Ihr Auftrag:** Finden Sie heraus: Stützt oder widerspricht der Bibeltext dem Nationalepos, wenn es um den Verbleib der Bundeslade geht?

**Der Plan:** Vergleichen Sie die Geschichte des Epos mit der passenden Bibelstelle. Finden Sie Unterschiede sowie Gemeinsamkeiten. Dann vervollständigen Sie die Antwort!

**Tipp:** Lesen Sie die Kurzinfor-  
zum Nationalepos aus Indiz 7  
erneut. Schauen Sie dann in  
den Anhang der Bibel. Dort  
lässt sich nur genau eine  
Stelle ausmachen, die über  
ein Treffen der beiden er-  
wähnten Personen berichtet.

??? 207

**Antwort:**

Die Bibelstelle ( \_ \_ \_ \_ , -13) stützt die Aussage, dass

\_\_\_\_\_ , aber \_\_\_\_\_

\_\_\_\_\_

\_\_\_\_\_

\_\_\_\_\_

Lösung gefunden? Dann weiter zum nächsten Indiz!



**Statusbericht:** Wenn man dem Nationalepos Glauben schenkt, befindet sich die Bundeslade mit den 10 Geboten also auch heute noch dort, wohin Menelik sie brachte. Da dieses Land aber drei Mal so groß ist wie Deutschland, müssen wir das Gebiet noch etwas einschränken.

**Ihr Auftrag:** In welcher Stadt befindet sich die Lade heute, wenn der Nationalepos Recht hat?

**Der Plan:** Damien Madock ist eben auch dort gelandet. Wir müssen ihm zuvorkommen. Unser Informant beobachtete, wie er merkwürdige Linien in den Sand zeichnete und dann mit dem Geländewagen verschwand. Wir vermuten, dass die Nachbarländer zusammen mit diesen merkwürdigen Zeichnungen weiterhelfen können!



# INDIZ 9



**Antwort:**

Die Bundeslade wird in \_\_\_\_\_ aufbewahrt.  
Das liegt im \_\_\_\_\_ von \_\_\_\_\_ (Indiz 7).

??? 406

Lösung gefunden? Dann weiter zum nächsten Indiz!



# INDIZ 10

**Statusbericht:** Fantastische Arbeit, Agenten! Sie sind der Lade auf die Spur gekommen! Heute wird die Reliquie angeblich in einer Kapelle neben der Kirche der Heiligen Maria von Zion aufbewahrt, wo sie von einem Mönch bewacht wird, der dort sein ganzes Leben bis zu seinem Tod verbringt. Kein anderer Mensch durfte und darf sie je sehen. Denn die Tafeln werden wie Gottes Gesicht selbst verehrt, das auch nur Moses allein anschauen durfte. Machen Sie sich dorthin auf den Weg!

**Achtung:** Madock ist Ihnen auf den Fersen. Verhindern Sie um jeden Preis, dass er die Lade stiehlt! Sie dürfen jetzt auf keinen Fall auffallen! Derzeit findet im Land das Timket-Fest (das Fest zur Taufe des Herrn) statt. Nutzen Sie es, um sich unter die tanzende Bevölkerung zu mischen und sich dabei ihrem Ziel zu nähern!

**Übrigens:** Dieses Fest wird in ganz Äthiopien gefeiert, denn jede Kirche besitzt eine eigene Kopie der Lade. Während der Prozession wird die Kopie durch die Stadt getragen. Dabei handelt es sich um eine mit Seidentüchern verhüllte Kiste namens Tabot, deren Form aber nicht der biblischen Beschreibung entspricht. In diesem Tabot befinden sich Kopien der Gebotstafeln, auf denen Kreuze und andere religiöse Symbole eingraviert sind. Und so sieht es dann zum Beispiel aus:



Verhüllte Kiste namens „Tabot“



Fotos: Hartmut Schwarzbach

**Ihr Auftrag:** Um unter der Bevölkerung nicht aufzufallen, sollten Sie den Tanz lernen und herausfinden, wer auf die Idee kam, dass man hinter der Lade nicht nur hergehen, sondern auch vor ihr tanzen kann!

**Der Plan:** Manche tanzen ihren Namen, andere eine Bibelstelle. Schneiden Sie die Tanzanleitung aus und knicken Sie sie richtig. Achten Sie dabei genau auf die Anordnung der Füße. Beim Knicktanz liegen immer zwei Fußabdrücke aufeinander, wodurch sie nicht mehr sichtbar sind.



**Antwort:**

In \_\_\_\_\_ steht: Als \_\_\_\_\_ die Macht der Lade erkannte, fing er an vor ihr herzutanzten.

??? 320

Lösung gefunden? Dann weiter zum nächsten Indiz!



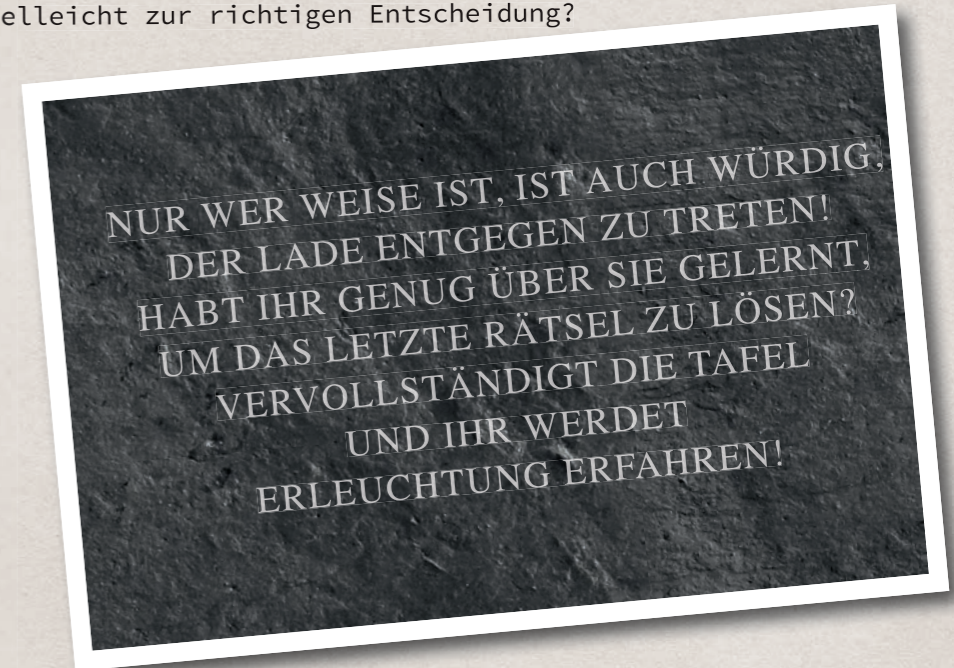
# FINALE

**Statusbericht:** Gut, dass Sie die Kapelle erreicht haben! Leider gibt es aber schlechte Nachrichten! Madock ist ebenfalls in der Stadt und schon unterwegs hierher. Gehen Sie in die Kapelle und schützen Sie die Reliquie!

**Achtung!** Wie Sie wissen ist die Lade äußerst mächtig. Ohne Schutz ist das Betreten der Kapelle **möglicherweise lebensgefährlich!**

**Ihr Auftrag:** Laut unseren Recherchen gibt es einen Mantel, der vor der Macht schützt. Finden Sie heraus, welcher Mantel der richtige ist und nutzen Sie ihn. Beeilung! Madock kann jede Sekunde ebenfalls auftauchen!

**Der Plan:** In der Nähe der Kapelle findet sich folgende Inschrift an einer Hauswand. Führt Sie vielleicht zur richtigen Entscheidung?



Indiz 1: Bibelvers	---,
Indiz 2: Bibelvers	--- ,
Indiz 3: Bild-Nummer	Bild-Nr.
Indiz 4: Bibelvers	---, -
Indiz 5: Bibelvers	---,
Indiz 6: Bibelvers	---, -
Indiz 7: Korrekter Name	- -----
Indiz 8: Bibelvers	---, -
Indiz 9: Ortsname	[ ] Aksum: <input checked="" type="checkbox"/> [ ] Adwa: <input type="checkbox"/> [ ] Mekele: <input type="checkbox"/>
Indiz 10: Bibelvers	---, -

**Antwort:**

Welcher Mantel der richtige ist, verrät euch die Stelle

, - !

Einzelgänger werden direkt übertragen und Paare verschmelzen dabei zu einem!

??? 407

Lösung gefunden? Dann schnappen Sie sich den richtigen Mantel!



# ABSCHLUSSBERICHT

**Auftrag erledigt:** Dann vielen Dank für ihre Arbeit, Agenten! Damit wir ihr wertvolles Wissen zu den 10 Geboten und der Lade beim ISD ablegen können, sollten Sie noch einen Abschlussbericht verfassen. Wir haben bereits eine Vorlage für Sie erstellt, da wir wissen, dass Sie den „Schreibkram“ gerne schnell vom Tisch haben wollen. Sie müssen nur noch Ihre Erkenntnisse ergänzen!

**Und:** Vergessen Sie auch nicht ihre Kostenabrechnung auf der nächsten Seite der Geheimakte!

## Geheimmission “10 Gebote”

### Bibel:

Moses bekam auf dem Berg \_\_\_\_\_ (Indiz 1) die 10 Gebote von Gott überreicht. Er stieg herunter und \_\_\_\_\_ (Indiz 2).

Moses ließ diese nach der genauen Beschreibung Gottes anfertigen. Sie galt dem Volk Israel als Garant für Gottes Gegenwart und wanderte lange mit ihnen umher. Von ihr ging eine große Macht aus. So wird im Buch \_\_\_\_\_ (Indiz 3) in Kapitel \_\_\_\_\_ (Indiz 4) erzählt, dass die Einwohner von Aschdod mit \_\_\_\_\_ (Rätsel 4) bestraft wurden, da die Philister die Bundeslade \_\_\_\_\_ (Indiz 4).

Später baute König Salomon 957 v. Chr. für die Lade einen Tempel in Jerusalem, wo sie \_\_\_\_\_ (Indiz 5) gestellt und von Priestern bewacht wurde. Eine genaue Beschreibung der Ausstattung des Tempels findet man in 1 Kön 7,13-51. Jahrhunderte lang stand sie dort sicher.

Doch im Jahr 587 v. Chr. überfiel Nebukadnezar mit seinen Soldaten Jerusalem und plünderte die Stadt. Der Prophet \_\_\_\_\_ (Indiz 6) versteckte sie in \_\_\_\_\_ (Indiz 6). Diese Stelle ist der letzte biblische Hinweis zum Verbleib der 10 Gebote.

In Madocks Geheimversteck haben wir noch diesen Hinweis sichergestellt:  
www.video-10Gebote.  
weltmissionssonntag.de

### Außerbiblisch:

Da es keine wissenschaftlich gesicherten Beweise für den Verbleib der Tafeln gibt, entstanden unzählige Geschichten, um ihren Aufenthaltsort.

Eine davon findet man in dem Buch חִתְּלוֹת = \_\_\_\_\_ (Indiz 7). Der Titel dieses Nationalepos bedeutet übersetzt \_\_\_\_\_ (Indiz 7). Darin wird erzählt, dass die Königin \_\_\_\_\_ (Indiz 7) mit König \_\_\_\_\_ (Indiz 7) einen \_\_\_\_\_ (Indiz 7) zeugte. \_\_\_\_\_ (Indiz 7) soll die 10 Gebote in die Stadt \_\_\_\_\_ (Indiz 9) gebracht haben. In der Bibel im Buch \_\_\_\_\_ (Indiz 8) wird das Königspaar ebenfalls erwähnt, aber \_\_\_\_\_ (Indiz 8) ist nicht die Rede.

### Aktuell:

Heute wird die Reliquie angeblich in einer Kapelle neben der Kirche der Heiligen Maria von Zion aufbewahrt, wo sie von einem Mönch ständig bewacht wird. Kein anderer Mensch durfte und darf sie je sehen. Die Tafeln werden wie Gottes Gesicht selbst verehrt, das auch nur Moses allein anschauen durfte. Jedoch besitzt jede Kirche in \_\_\_\_\_ (Indiz 10) ihre eigene Kopie. Einmal im Jahr wird diese während einer Prozession anlässlich des Timket-Fests (dem Fest zur Taufe des Herrn) durch die Stadt getragen. Bei der Kopie der Bundeslade handelt es sich um eine mit Seidentüchern verhüllte Kiste namens Tabot. In diesem Tabot befinden sich Kopien der Gebotstafeln, auf denen Kreuze und andere religiöse Symbole eingraviert sind. Bei diesem Fest \_\_\_\_\_ (Indiz 10) die Menschen hinter dem Tabot her. Dies tat bereits König \_\_\_\_\_ (Indiz 10), nachdem er die Macht der Lade erkannt hatte.

### Ihre Einschätzung, Agenten:

Welchem Indiz sind sie am liebsten nachgegangen?

Welches Indiz hat sie vor die größte Herausforderung gestellt?

\_\_\_\_\_  
(Unterschrift Agent 1)


\_\_\_\_\_  
(Unterschrift Agent 2)

\_\_\_\_\_  
(Unterschrift Agent 3)

\_\_\_\_\_  
(Unterschrift Agent 4)



Kostenabrechnung  
 Bitte füllen Sie dieses Formular wahrheitsgemäß aus!  
 Aber natürlich erst, wenn Sie den Fall abgeschlossen haben!



**Honorarabrechnung**

Basishonorar	€ 10.000,-
Angefragte Hilfen	[ Abzug 250 € ]
Angefragte Hilfen	[ Abzug 250 € ]
Angefragte Hilfen	[ Abzug 250 € ]
Angefragte Hilfen	[ Abzug 250 € ]
Angefragte Hilfen	[ Abzug 250 € ]
Mission erfolgreich beendet?	[ Bonus 1.000 € ]
<b>Gesamtgage</b>	€ -----

Liebe Agenten, vielen Dank für Ihren Einsatz.

[X] Markieren Sie jeden benutzen Hinweis!

- 317 ??? 406 Verbinden Sie fünf der Nachbarstaaten so miteinander, dass sich dasselbe Muster wie auf der Zeichnung (1-5) ergibt. Sie haben hiermit die Reihenfolge des Lösungsworts bestimmt.  
 Sie brauchen noch mehr Hilfe? Schauen Sie hier nach >> [?] 404
- 318 ??? 407 Übertragen Sie die vorhandenen Lösungen in die freien Stellen der Inschrift. Die farbigen Ziffern und Buchstaben ergeben die Lösung!  
 Sie brauchen noch mehr Hilfe? Schauen Sie hier nach >> [?] 402
- 319 ??? 408 Falten Sie die Streifen jeweils entlang der Linien so, dass immer ein Fuß auf dem anderen liegt. Legen Sie die dadurch entstandenen Zahlen und Buchstaben in der angegebenen Reihenfolge (1-9) nebeneinander. Achten Sie dabei auf die richtige Ausrichtung der Ordungszahlen (1-9).  
 Brauchen Sie noch mehr Hilfe? Schauen Sie hier nach >> [?] 314
- 320 ??? 409 Zählen Sie die Kästchen zu jeder Ziffer und bringen Sie die Ergebnisse in die richtige Reihenfolge.  
 Sie brauchen noch mehr Hilfe? Schauen Sie hier nach >> [?] 106
- 317 ??? 403 Lesen Sie den Text rückwärts. Welche Wörter ergeben einen Sinn?  
 Sie brauchen noch mehr Hilfe? Schauen Sie hier nach >> [?] 102
- 317 ??? 404 Von diesen fünf Nachbarstaaten benötigen Sie jeweils einen Buchstaben. Den wievielten Buchstaben Sie jeweils brauchen, entnehmen Sie der zweiten Zeichnung.  
 Sie brauchen noch mehr Hilfe? Schauen Sie hier nach >> [?] 105
- 317 ??? 405 Die Lösung lautet: Hebr
- 317 ??? 317 Die beiden Zeichnungen zeigen Ihnen an, in welche Himmelsrichtung Sie jeweils fahren müssen.  
 Sie brauchen noch mehr Hilfe? Schauen Sie hier nach >> [?] 104
- 317 ??? 318 Entnehmen Sie die Anzahl der abgebildeten Gegenstände dem Bibeltext und setzen Sie die Zahlen in die Rechnungen ein. Lösen Sie die Aufgaben.  
 Sie brauchen noch mehr Hilfe? Schauen Sie hier nach >> [?] 217
- 317 ??? 319 Die Lösung lautet: 8,6
- 317 ??? 320 Schneiden Sie die Papierstreifen entlang der gestrichelten Linien aus.  
 Sie brauchen noch mehr Hilfe? Schauen Sie hier nach >> [?] 408
- 317 ??? 401 Die Lösung lautet: 1 Chr 15, 2-7
- 317 ??? 402 Übertragen Sie die farbigen Ziffern und Buchstaben in den unten stehenden Satz. Sind zwei Ziffern farblich markiert, muss man sie summieren.  
 Sie brauchen noch mehr Hilfe? Schauen Sie hier nach >> [?] 219



119 ???

Suchen Sie im Anhang der Bibel nach der Königin von Tarschisch und lesen Sie die dort angegebene Stelle in der Bibel nach.

Sie brauchen noch mehr Hilfe?  
Schauen Sie hier nach >> [?] 111

120 ???

Turnen Sie die Übungen Nr.1, 3 und 5 nach. Welche Zahl können Sie am Ende der jeweiligen Übung erkennen?  
Brauchten Sie noch mehr Hilfe?  
Schauen Sie hier nach >> [?] 315

201 ???

Die Lösung lautet: 1 Makk 9, 1-5

202 ???

Verbinden Sie die Nachbarländer zu einem Kreis.

Betrachten Sie den Mittelpunkt.  
Sie brauchen noch mehr Hilfe?  
Schauen Sie hier nach >> [?] 118

203 ???

Die Lösung lautet: 2 Makk 2,4-5

204 ???

Suchen Sie in dem Anhang nach der Königin von Saba und lesen Sie das dort angegebene Kapitel durch.

Sie brauchen noch mehr Hilfe?  
Schauen Sie hier nach >> [?] 211

205 ???

Die Lösung lautet: Spr

206 ???

Schneiden Sie die Streifen aus und wickeln Sie sie um einen Bleistift.

Sie brauchen noch mehr Hilfe?  
Schauen Sie hier nach >> [?] 201

207 ???

Am Ende der Bibel gibt es einen Anhang mit ausgewählten Namen.

Sie brauchen noch mehr Hilfe?  
Schauen Sie hier nach >> [?] 204

[X] Markieren Sie jeden benutzen Hinweis!

208 ???

Die Lösung lautet: kafra näwäst

209 ???

Legen Sie die Streifen so aufeinander, dass die Fußabdrücke am Ende eine Reihe ergeben.

Sie brauchen noch mehr Hilfe?  
Schauen Sie hier nach >> [?] 205

210 ???

Jede Zahl entspricht einem Wort aus dem Text darüber.  
Dieser wurde hierfür einfach durchnummeriert (diese=1).  
Sie brauchen noch mehr Hilfe?  
Schauen Sie hier nach >> [?] 316

211 ???

Die Lösung lautet: 1 Kön 10,1-13

212 ???

Vergleichen Sie Ihre Lösung mit den angegebenen Lautschriften.

Sie brauchen noch mehr Hilfe?  
Schauen Sie hier nach >> [?] 303

213 ???

Zeichnen Sie die einzelnen Übungen der Engel nach.

214 ???

Die Lösung lautet: 8,3

215 ???

Zeichnen Sie die einzelnen Übungen der Engel nach.  
Sie brauchen noch mehr Hilfe?  
Schauen Sie hier nach >> [?] 403

216 ???

Zeichnen Sie den Weg nach, der Moses vom Berg her-unterführt.

Sie brauchen noch mehr Hilfe?  
Schauen Sie hier nach >> [?] 103

217 ???

Jede Zahl entspricht einem Buchstaben aus dem Alphabet.  
Dieses wurde hierfür einfach durchnummeriert (A=1).  
Sie brauchen noch mehr Hilfe?  
Schauen Sie hier nach >> [?] 213

218 ???

Die Lösung lautet: 2 Chr 5,3

219 ???

Die Lösung lautet: Ex 28,33-35

220 ???

Notieren Sie alle Wörter, die in den einzelnen Fragen weggefallen sind.

Sie brauchen noch mehr Hilfe?  
Schauen Sie hier nach >> [?] 401

301 ???

Die Lösung lautet: 5,2

302 ???

Die Lösung lautet: Harer

303 ???

Die Lösung lautet: kabrä nägäst

304 ???

Bringen Sie die Fragesätze in die richtige Reihenfolge.

Sie brauchen noch mehr Hilfe?  
Schauen Sie hier nach >> [?] 409

305 ???

Wenn alle Quadrate richtig ausgemalt wurden, ergibt sich in jedem Kasten eine Zahl oder ein Buchstabe.

Sie brauchen noch mehr Hilfe?  
Schauen Sie hier nach >> [?] 203

306 ???

Verbinden Sie auf jeder Tafel einzeln die 10 Gebote in der richtigen Reihenfolge. Verwenden Sie hierfür nur waag-rechte und senkrechte Linien.

Sie brauchen noch mehr Hilfe?  
Schauen Sie hier nach >> [?] 115

307 ???

Die Lösung lautet: 8,2-7

308 ???

Falten Sie die Streifen zu einem Fächer zusammen.  
Sie brauchen noch mehr Hilfe?  
Schauen Sie hier nach >> [?] 313

309 ???

Finden Sie alle Wörter aus der jeweiligen Frage im dazugehörigen Kasten. Malen Sie die betreffenden Quadrate aus.  
Sie brauchen noch mehr Hilfe?  
Schauen Sie hier nach >> [?] 305

310 ???

Übertragen Sie die farbigen Ziffern und Buchstaben in den untenstehenden Satz. Sind zwei Ziffern farbig markiert, muss man sie subtrahieren.

311 ???

In Übung Nr. 3 und 5 sind zwei Satzzeichen versteckt.  
Achten Sie auf die KLEINBUCHSTABEN.  
Sie brauchen noch mehr Hilfe?  
Schauen Sie hier nach >> [?] 101

312 ???

Die Lösung lautet: 5,1-6

313 ???

Die Lösung lautet: 2 Makk 14,37-40

314 ???

Die Lösung lautet: 2 Sam 6,12-15

315 ???

In Übung Nr. 2 und 4 sind zwei Satzzeichen versteckt.  
Achten Sie auf die GROSSBUCHSTABEN.  
Sie brauchen noch mehr Hilfe?  
Schauen Sie hier nach >> [?] 312

316 ???

Zählen Sie, aus wie vielen Buchstaben die einzelnen Wörter bestehen.  
Sie brauchen noch mehr Hilfe?  
Schauen Sie hier nach >> [?] 313

[X] Markieren Sie jeden benutzen Hinweis!



# Hilfe

101 ??? 101  
Verbinden Sie die 10 Gebote in alphabetischer Reihenfolge.  
Sie brauchen noch mehr Hilfe?  
Schauen Sie hier nach >> [?] 319

102 ??? 102  
Streichen Sie alle Bundesluden weg, deren Stangen an den  
Füßen befestigt sind.  
Sie brauchen noch mehr Hilfe?  
Schauen Sie hier nach >> [?] 405

103 ??? 103  
Notieren Sie die Hinweise, die Sie dabei passiert haben, der  
Reihenfolge nach.  
Sie brauchen noch mehr Hilfe?  
Schauen Sie hier nach >> [?] 110

104 ??? 104  
Die Lösung lautet: kalā fāgāst  
Die Lösung lautet: Aksum

106 ??? 106  
Notieren Sie die Anzahl der Buchstaben, aus denen die  
einzelnen Worte bestehen.  
Sie brauchen noch mehr Hilfe?  
Schauen Sie hier nach >> [?] 218

107 ??? 107  
Die Lösung lautet: 2,5

108 ??? 108  
Streichen Sie alle Bundesluden durch, an denen die Stan-  
gen, nicht wie in der Bibel beschrieben, angebracht sind.  
Sie brauchen noch mehr Hilfe?  
Schauen Sie hier nach >> [?] 117

109 ??? 109  
Suchen Sie die Symbole in der Tabelle. Gehen Sie von dort  
aus so weit nach links, bis Sie auf einen lateinischen Buch-  
staben stoßen. Um den wievielten Buchstaben im Alphabet  
handelt es sich?  
Sie brauchen noch mehr Hilfe?  
Schauen Sie hier nach >> [?] 319

Sie können nicht weiter? Dann können Sie das  
Agentennetzwerk des ISD um Unterstützung bitten!

1. Merken Sie sich die Nummer des Indiz,  
bei dem Sie nicht weiterkommen!

2. Suchen Sie im Hilfergister nach der benötigten Nummer  
und lesen Sie den Hinweis. Sie finden dort bis zu drei  
Hinweise pro Indiz.

## Unterstützung bezahlen

Die Hilfe kommt nicht umsonst, schließlich müssen  
wir unser Agentennetzwerk bezahlen. Für jede angefragte  
Hilfenummer zühen wir 250 € von Ihrem Honorar ab!

[x] Markieren Sie jeden benutzen Hinweis!

110 ??? 110  
Die Lösung lautet: Dtn 10,5

111 ??? 111  
Lesen Sie die vier Antwortmöglichkeiten genau durch.  
Achten Sie auf die Rechtschreibfehler.  
Sie brauchen noch mehr Hilfe?  
Schauen Sie hier nach >> [?] 215

112 ??? 112  
Suchen Sie die einzelnen Symbole in der Tabelle. Gehen  
Sie vom jeweiligen Symbol aus zunächst nach links und  
notieren Sie den lateinischen Buchstaben. Gehen Sie  
dann zurück zum Symbol und von da aus nach oben.  
Notieren Sie den lateinischen Buchstaben. Verfahren Sie  
mit allen Symbolen so.  
Sie brauchen noch mehr Hilfe?  
Schauen Sie hier nach >> [?] 212

113 ??? 113  
Im Anhang der Bibel gibt es „Namen und Abkürzungen“.  
Sie brauchen noch mehr Hilfe?  
Schauen Sie hier nach >> [?] 302

114 ??? 114  
Streichen Sie alle Bundesluden durch, auf denen die Engel  
nicht wie in der Bibel beschrieben abgebildet sind.  
Sie brauchen noch mehr Hilfe?  
Schauen Sie hier nach >> [?] 108

115 ??? 115  
Reihenfolge: I Gott-Namen-Sabbat-Mutter-töten-Ehe; II  
töten-Ehe-stehlen-lügen-Frau-Vieh.  
Sie brauchen noch mehr Hilfe?  
Schauen Sie hier nach >> [?] 301

116 ??? 116  
Die Lösung lautet: 2 Sam 20, 3-12


117 ??? 117  
Die Lösung lautet: 1 Sam

118 ??? 118  
Die Lösung lautet: Asela

[x] Markieren Sie jeden benutzen Hinweis!



**STOP**



**ACHTUNG**

Nur öffnen,  
wenn Sie wirklich  
Unterstützung  
anfordern wollen.

*W. K.*

Das ist die Rückseite der Geheimakte. Bitte umdrehen und von der anderen Seite beginnen. Lesen Sie nur weiter, wenn Sie wirklich Unterstützung anfordern möchten!